



Programma BLADE

Fenix

Laccato raw poro aperto

Raw open-pore lacquer
Laqué raw à pores ouverts
Lacado raw a poro abierto
Offenporige Lackausführung Raw

Laccato satinato

Satin lacquer
Laqué satiné
Lacado satinado
Lack satiniert

Laccato lucido

Gloss lacquer
Laqué brillant
Lacado brillante
Lack Hochglanz

Rovere raw

Raw oak
Chêne raw
Roble raw
Eiche Raw

Calce

Lime
Chaux
Cal
Kalkverputz

Resina cemento

Cement-effect resin
Résine aspect ciment
Resina cemento
Kunstharz in Zementoptik

Metalli

Metals
Métaux
Metales
Metalle

Alluminio anodizzato

Anodised aluminium
Aluminium anodisé
Aluminio anodizado
Aluminium eloxiert

Vetro laccato satinato

Satin lacquered glass
Verre laqué satiné
Cristal lacado satinado
Glas satiniert lackiert

Vetro laccato lucido

Gloss lacquered glass
Verre laqué brillant
Cristal lacado brillante
Glas Hochglanz lackiert

Kerlite / Gres






























fenix

opaco - matt - mat - mate - matt

						
opaco	bianco kos 640	champagne 642	terra 644	atmosfera 645	beige 643	nero 646
						
opaco	blu sky 647	grigio efeso 648	grigio bromo 649			












laccato raw poro aperto - raw open-pore lacquer - laqué raw à pores ouverts - lacado raw a poro abierto - Offenporige Lackausführung Raw

poro aperto - open-pore - pores ouverts - poro abierto - offenporig

						
poro aperto	bianco RBI	bianco snow RBW	corda RCO	fokos sale RFS	sabbia amande RSA	tortora RTO
						
poro aperto	vapore RVP	beige tornabuoni RBV	conchiglia RCN	ecru caramel REC	fokos rena RFR	melanzana RME
						
poro aperto	atmosfera RAT	marrone noisette RMN	fokos roccia RFO	terra amazzon RTZ	nuvola RNU	grigio steel RGT
						
poro aperto	ghiaccio RGH	grigio smoke RGS	grigio pietra chiara RPC	grey calm RFG	grigio cendre RGE	fokos piombo RFP
						
poro aperto	amber RFA	dark depth RFD	grigio bluestone RGB	nero RNE	colore a campione R99	

laccato satinato/lucido - satin/gloss lacquer - laqué satiné/brillant - lacado satinado/brillante - Lack satiniert/Hochglanz

satinato - satin - satiné - satinado - satiniert / lucido - gloss - brillant - brillante - Hochglanz

satinato lucido						
	bianco SBI LBI	bianco snow SBW LBW	corda SCO LCO	fokos sale SFS LFS	sabbia amande SAS LSA	tortora STO LTO
satinato lucido						
	vapore SVP LVP	beige tornabuoni SBV LBV	conchiglia SCN LCN	ecru caramel SEC LEC	fokos rena SFR LFR	melanzana SME LME
satinato lucido						
	atmosfera SAT LAT	marrone noisette SMN LMN	fokos roccia SFO LFO	terra amazzon STA LTA	nuvola SNU LNU	grigio steel SGT LGT
satinato lucido						
	grigio alluminio SGA LGA	grigio perla SGR LGR	ghiaccio SGH LGH	grigio smoke SGS LGS	grigio pietra chiara SGP LPG	grey calm SFG LFG
satinato lucido						
	grigio cendre SGC LGE	fokos piombo SFP LFP	amber SFA LFA	dark depth SFD LFD	grigio bluestone SGB LGB	nero SNE LNE
satinato lucido						
	panna SPA LPA	orzo SGO LGO	ocra SOC LOC	peperone SPG LGP	mandarino SMA LMA	rosso SRO LRO
satinato lucido						
	mattone SGM LGM	bordeaux SRB LBX	prugna SPR LPR	verde fieno SVF LVF	verde oliva SVL LVL	verde lime SVE LVE
satinato lucido						
	azzurro SAZ LAZ	verde balsamo SVB LVB	blu notte SBN LBN	blu scuro SSB LBS	colore a campione S99 L99	

BLADE

rovere raw - raw oak - chêne raw - roble raw - Eiche Raw



rovere carbone

RD1



rovere fumo

RD7



rovere cuoio

RD3



rovere ossidato

RD5



rovere cenere


RD4



rovere puro


RD6

calce - lime - chaux - cal - Kalkverputz




bianco snow

TCA




beige tornabuoni

TCC



grey calm

TCD



dark depth

TCE

resina cemento - cement-effect resin - résine aspect ciment - resina cemento - Kunstharz in Zementoptik




bianco

TRB



grigio cemento

TRC



beige tornabuoni

TRV



cendre

TRD



antracite


TRA



nero


TRN

resine Avenue (abbinabili con piani gres omonimi) - Avenue resin (matches homonymous Gres worktops) - résines Avenue (utilisables avec les plans en Gres de la même série) - Resinas Avenue (se pueden combinar con las encimeras de gres con el mismo nombre) - Kunstharze Avenue (mit den gleichnamigen Abdeckplatten aus Feinsteinzeug kombinierbar)




ivory

TRI




silver

TRS



plumb


TRP



amber


TRX

metalli - metals - métaux - metales - Metalle




iron dust

ALI




titanium dust

ALT




bronze dust

ALX




brass dust

ALY



corten dust


ALC



brown dust

ALB

alluminio anodizzato - anodised aluminium - aluminium anodisé - aluminio anodizado - Aluminium eloxiert



grafite





ALG

vetro laccato - lacquered glass - verre laqué - cristal lacado - Glas lackiert

satinato - satin - satiné - satinado - satiniert / lucido - gloss - brillant - brillante - Hochglanz

satinato lucido						
	bianco WBB XBI	bianco snow WBS XBW	corda WCO XCO	fokos sale WFS XFS	sabbia amande WSA XSA	tortora WTO XTO
satinato lucido						
	beige tornabuoni WBV XBV	ecru caramel WEC XEC	fokos rena WFR XFR	marrone noisette WMN XMN	fokos roccia WFO XFO	grigio steel WGT XGT
satinato lucido						
	grigio smoke WGS XGS	grey calm WFG XFG	grigio cendre WGC XGE	fokos piombo WFP XFP	amber WFA XFA	dark depth WFD XFD
satinato lucido						
	grigio bluestone WGB XGB	nero WNE XNE	rosso WRO XRO	rosso bordeaux WRB XBX		

kerlite / gres

					
nero opaco TFE	fokos sale TFS	fokos rena TFR	fokos roccia TFO	fokos piombo TFP	pietra savoia perla TFF
					
pietra savoia grigia TFH	pietra savoia antracite TFL	emperador marrone TFT	emperador grigio TFQ	snow TSW	open space TOS
					
amande TSA	beige tornabuoni TBV	noisette TMN	cendre TGC	smoke TGS	bluestone TGB
					
road TGR	fossil TFN	iron copper TIC	iron gray TIK		

BLADE

maniglia con supplemento di prezzo

handle available with a surcharge - poigné avec supplément - tirador con recargo - Griff mit Preiszuschlag



maniglia L25 personalizzabile (Non disponibile per Blade vetro e kerlite)

Inox
Stainless steel
Inox
Acero inox
Edelstahl

Nero
Black
Noir
Negro
Schwarz

finitura SCOCCA - carcasses - finition caisson - acabado estructura - Korpusinnenseite



grigio texture

I Anta laminato Fenix: anta spessore 10 mm. realizzata con pannello alveolare in alluminio placcata e bordata laminato Fenix.

Anta laccato poro aperto: anta spessore 10 mm. realizzata con pannello alveolare in alluminio rivestito con piallaccio di rovere, bordata legno su quattro lati e laccato.

Anta laccato satinato: anta spessore 10 mm. realizzata con pannello alveolare in alluminio e laccata satinata.

Anta laccato lucido: anta spessore 10 mm. realizzata con pannello alveolare in alluminio e laccata lucida.

Anta rovere raw: anta spessore 10 mm. realizzata con pannello alveolare in alluminio rivestito con piallaccio di rovere, bordata legno su quattro lati e verniciata con tinte a base di oli naturali.

Anta calce/resina cemento: anta spessore 10 mm. realizzata con pannello alveolare in alluminio ricoperto con più mani di intonaco (calce) o biomalta (resina).

Anta metallo: anta spessore 10 mm. realizzata con pannello alveolare in alluminio e laccato con vernici epossidiche.

Anta alluminio: anta spessore 10 mm. realizzata con pannello alveolare in alluminio anodizzato.

Anta vetro laccato satinato: anta spessore 10 mm. realizzata con tre lastre di vetro satinato incollate tra loro.

Anta vetro laccato lucido: anta spessore 10 mm. realizzata con tre lastre di vetro lucido incollate tra loro.

Anta Kerlite/Gres: anta spessore 10 mm. realizzata con tre lastre di kerlite o gres incollate tra loro.

GB Fenix laminate door: 10-mm thick door made from a honeycombed aluminium core, faced and edged with Fenix laminate.

Open-pore lacquered door: 10-mm thick door made from a honeycombed aluminium core, oak veneered with four wooden edgings and lacquered.

Satin lacquered door: 10-mm thick door made from a honeycombed aluminium core with a satin lacquered finish.

Gloss lacquered door: 10-mm thick door made from a honeycombed aluminium core with a gloss lacquered finish.

Raw oak door: 10-mm thick door made from a honeycombed aluminium core, oak veneered with four wooden edgings and finished using natural oil based varnishes.

Lime/cement-effect resin door: 20-mm thick door made from a honeycombed aluminium core covered with various coats of plaster (lime) or bio-mortar (cement-effect resin).

Metal door: 10-mm thick door made from a honeycombed aluminium core finished with epoxy lacquer.

Aluminium door: 10-mm thick door made from honeycombed anodised aluminium.

Satin lacquered glass door: 10-mm thick door made from three panes of satin glass glued together.

Gloss lacquered glass door: 10-mm thick door made from three panes of gloss glass glued together.

Kerlite/Gres door: 10-mm thick door made from three slabs of Kerlite or Gres (stoneware) glued together.

F Porte en stratifié Fenix : porte de 10 mm d'épaisseur, réalisée avec un panneau alvéolaire en aluminium revêtu sur les 2 faces et sur les chants en stratifié Fenix.

Porte laquée à pores ouverts : porte de 10 mm d'épaisseur, réalisée avec un panneau alvéolaire en aluminium revêtu d'un placage chêne avec quatre chants en bois et laqué.

Porte laquée satinée : porte de 10 mm d'épaisseur, réalisée avec un panneau alvéolaire en aluminium et laquée satinée.

Porte laquée brillante : porte de 10 mm d'épaisseur, réalisée avec un panneau alvéolaire en aluminium et laquée brillante.

Porte en chêne raw : porte de 10 mm d'épaisseur, réalisée avec un panneau alvéolaire en aluminium revêtu d'un placage chêne avec quatre chants en bois et verni avec des teintes à base d'huiles naturelles.

Porte finition chaux/résine aspect ciment : porte de 10 mm d'épaisseur, réalisée avec un panneau alvéolaire en aluminium recouvert de plusieurs couches d'enduit (pour la finition chaux) ou de bio-mortier (pour la finition résine aspect ciment).

Porte en métal : porte de 10 mm d'épaisseur, réalisée avec un panneau alvéolaire en aluminium et laquée époxy.

Porte en aluminium : porte de 10 mm d'épaisseur, réalisée avec un panneau alvéolaire en aluminium anodisé.

Porte en verre laqué satiné : porte de 10 mm d'épaisseur, réalisée avec 3 plaques de verre satiné collées entre elles.

Porte en verre laqué brillant : porte de 10 mm d'épaisseur, réalisée avec 3 plaques de verre brillant collées entre elles.

Porte en Kerlite/Gres : porte de 10 mm d'épaisseur, réalisée avec 3 plaques de Kerlite ou de grès collées entre elles.

E Puerta de laminado Fenix: puerta de 10 mm de grosor realizada con tablero de aluminio nido de abeja chapado y canteado con laminado Fenix.

Puerta lacada a poro abierto: puerta de 10 mm de grosor realizada con tablero de aluminio nido de abeja chapado en roble, canteado 4 lados en madera y lacado.

Puerta lacada satinada: puerta de 10 mm de grosor realizada con tablero de aluminio nido de abeja y lacado satinado.

Puerta lacada brillante: puerta de 10 mm de grosor realizada con tablero de aluminio nido de abeja y lacado brillante.

Puerta de roble raw: puerta de 10 mm de grosor realizada con tablero de aluminio nido de abeja chapado en roble, canteado 4 lados en madera y barnizado a base de aceites naturales.

Puerta de cal/resina cemento: puerta de 10 mm de grosor realizada con tablero de aluminio nido de abeja recubierto con varias capas de enlucido (cal) o bio-mortero (resina).

Puerta de metal: puerta de 10 mm de grosor realizada con tablero de aluminio nido de abeja lacado al epoxi.

Puerta de aluminio: puerta de 10 mm de grosor realizada con un panel de aluminio anodizado nido de abeja.

Puerta de cristal lacado satinado: puerta de 10 mm de grosor realizada con tres hojas de cristal traslúcido pegadas entre sí.

Puerta de cristal lacado brillante: puerta de 10 mm de grosor realizada con tres hojas de cristal brillante pegadas entre sí.

Puerta de kerlite/gres: puerta de 10 mm de grosor realizada con tres hojas de kerlite o gres pegadas entre sí.

D Tür in Laminat Fenix: Tür Stärke 10 mm, hergestellt aus einer Wabenplatte aus Aluminium mit Beschichtung und Kanten in Laminat Fenix.

Tür in offenporiger Lackausführung: Tür Stärke 10 mm, hergestellt aus einer Wabenplatte aus Aluminium mit Beschichtung in Eichenfurnier, alle vier Kanten aus Holz, mit Lackierung.

Tür in Lack satiniert: Tür Stärke 10 mm, hergestellt aus einer Wabenplatte aus Aluminium mit satiniertem Lackierung.

Tür in Lack Hochglanz: Tür Stärke 10 mm, hergestellt aus einer Wabenplatte aus Aluminium mit Hochglanzlackierung.

Tür in Eiche Raw: Tür Stärke 10 mm, hergestellt aus einer Wabenplatte aus Aluminium mit Beschichtung in Eichenfurnier, alle vier Kanten aus Holz, Lackierung mit Farben auf Naturölbasis.

Tür mit Kalkverputz/Kunstharz in Zementoptik: Tür Stärke 10 mm, hergestellt aus einer Wabenplatte aus Aluminium, die mehrere Verputzschichten (Kalk) oder Schichten aus Biomörtel (Kunstharz) aufweist.

Tür in Metall: Tür Stärke 10 mm, hergestellt aus einer Wabenplatte aus Aluminium mit Epoxydpulverlackierung.

Tür in Aluminium: Tür Stärke 10 mm, hergestellt aus einer Wabenplatte aus eloxiertem Aluminium.

Glastür satiniert lackiert: Tür Stärke 10 mm, hergestellt aus 3 miteinander verklebten Platten aus satiniertem Glas.

Glastür Hochglanz lackiert: Tür Stärke 10 mm, hergestellt aus 3 miteinander verklebten Platten aus glänzendem Glas.

Tür in Kerlite/Feinsteinzeug: Tür Stärke 10 mm, hergestellt aus 3 miteinander verklebten Platten aus Kerlite oder Feinsteinzeug.

